


K4-60

K4-60 H-2700




- An die Wurstfüllmaschine angeschlossene Doppelclipmaschine.
- Sie kann Kaliber bis zu einem Durchmesser von ca. 60 mm verschließen.
- Sie kann mit jeder Art von Kunstdarm (Kunststoff, Kollagen, Fasern) und Naturdarm arbeiten.
- Sie kann an jede auf dem Markt erhältliche Wurstfüllmaschine angeschlossen werden.
- Elektropneumatische, SPS-gesteuerte Funktionsweise mit vielen Konfigurationsmöglichkeiten.
- Minimaler Wartungsaufwand.
- Robuste Konstruktion und rostfreie Materialien.
- Mit einer großen Auswahl an Zubehör.




Abnehmbare Haube als Zubehör für eine bessere Reinigung der inneren Teile der Maschine.



Display mit mehreren Einstellungen für eine optimale Fertigung.



Tastenfeld für das Arbeiten mit Naturdärmen.



Spulclip-Zubehör für eine höhere Produktion.

